

三井金属鉱業株式会社(5706)



2008年3月期

# 中間決算説明資料



*FY2007 1<sup>st</sup> half Results & Forecast*

*Mitsui Mining & Smelting Co., Ltd.  
(MITSUI KINZOKU: TSE5706)*

2007年11月1日

(ご注意)

1. 本資料は連結ベースで作成しております。
2. 本資料は発表済の決算内容や業績予想について説明するためのものです。
3. 今後の業績は情勢の変化により予想と大きく異なる可能性があります。

# 経営の概況



三井金属

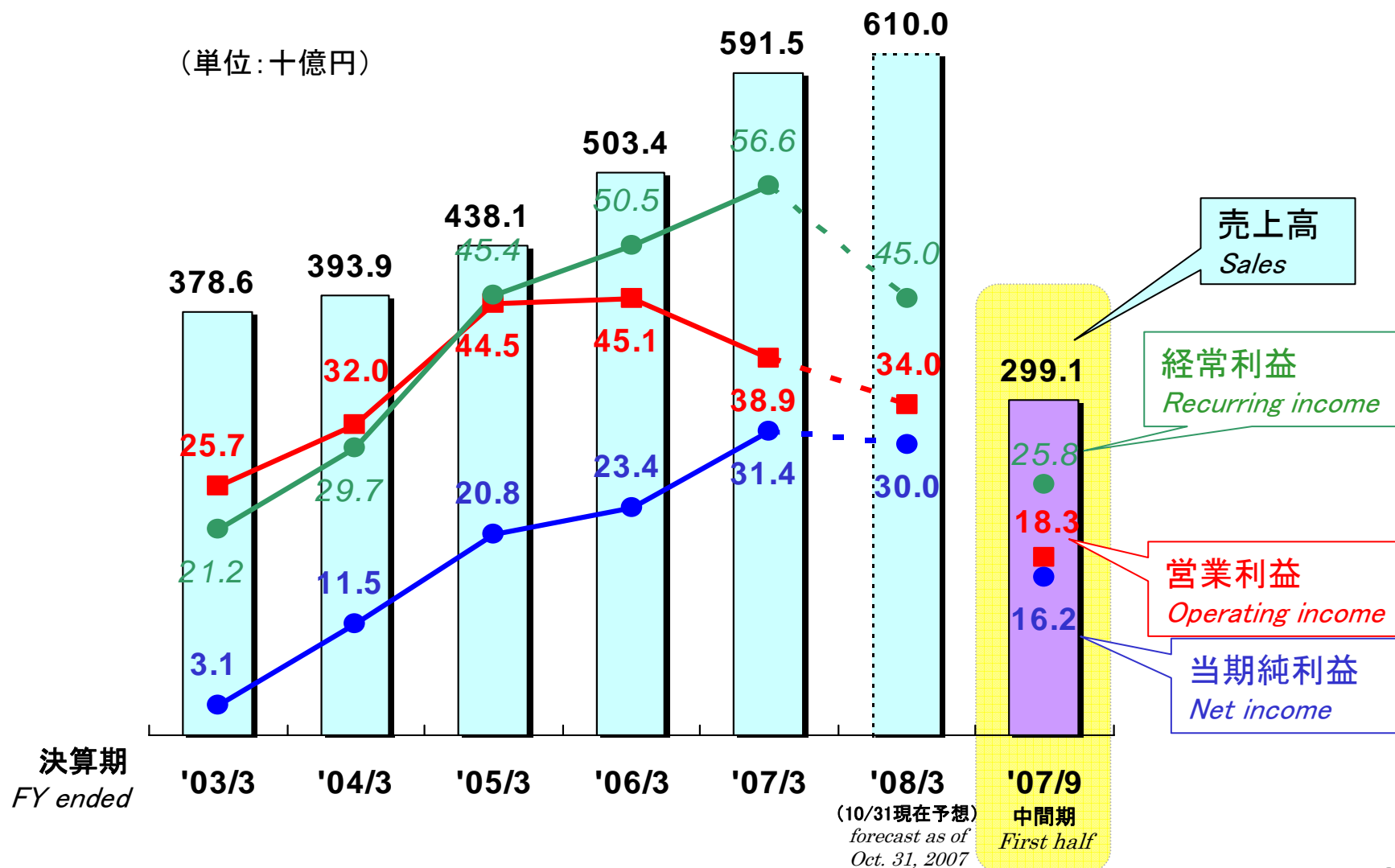
- 中間期決算：金属価格改善したが、TAB/COFテープ競争激化で前年同期比増収減益  
銅事業譲渡益が無くなり、中間純利益は26%減益
  - ・鉱山基礎：亜鉛は実効価格上昇、在庫評価益で増益
  - ・中間素材：TAB/COFテープ価格下落、ITOターゲット在庫評価損で大幅減益
  - ・その他：組立加工は最悪期を脱し損益横ばい。環境・リサイクルは市況好調
  
- 通期見通し：前回予想(4月26日)に比べ、営業減益・当期純利益増益
  - ・金属相場は軟化予想で鉱山基礎は上期並み
  - ・銅箔は好調継続だが、TAB/COFテープの価格下落続く
  - ・ドアロックは上期で底打ち、下期からコスト改善効果を期待
  
- 次期中計に向けて
  - ・08年度をプレ中計とし、09年度開始の3カ年中期経営計画を策定
  - ・9月に中計編成チーム発足し、経営の大枠の方向性を立案中

# 売上高・利益

Sales and Profit (billion yen)



三井金属

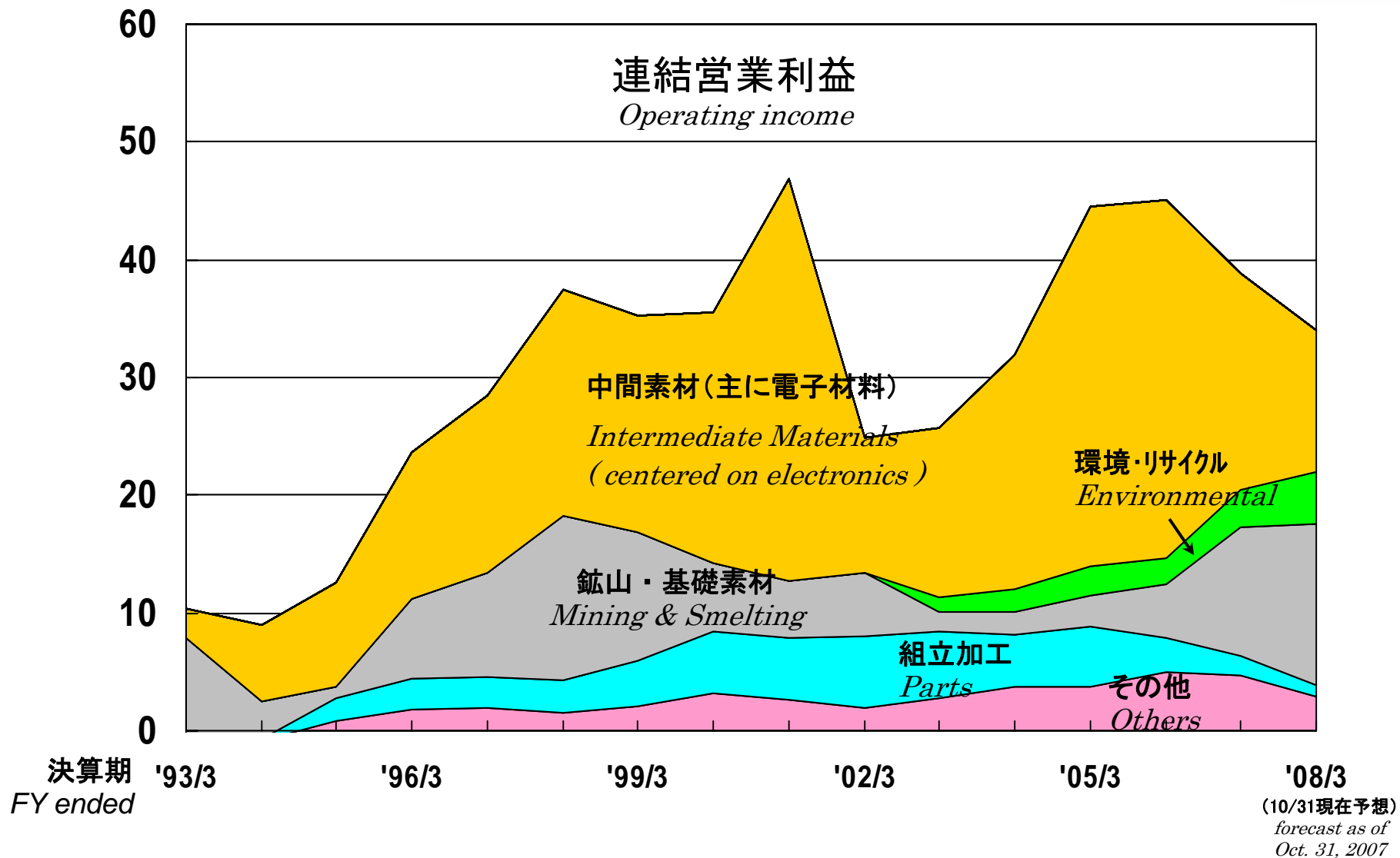


# 連結営業利益の構成推移



三井金属

十億円 *Operating Income Breakdown (billion yen)*



# 損益計算書

Statements of Income (billion yen)



(単位:十億円)

	中間期 1st half Results			通期 Full-year		
	'07/9	'06/9	増減 Change	'08/3 見通し Forecast	'07/3	増減 Change
売上高 Net sales	299.1	284.1	15.1 5.3%	610.0	591.5	18.5 3.1%
売上原価 Cost of sales	254.2	240.1	14.1 5.9%	-	500.7	-
売上総利益 Gross profit	44.9	44.0	1.0 2.2%	-	90.8	-
販売費・管理費 SG&A expenses	26.6	24.3	2.3 9.3%	-	51.9	-
営業利益 Operating income	18.4	19.7	-1.3 -6.5%	34.0	38.9	-4.9 -12.5%
営業外収支 Non-operating income/expenses - net	7.5	9.5	-2.0	11.0	17.7	-6.7
経常利益 Recurring income	25.8	29.2	-3.3 -11.4%	45.0	56.6	-11.6 -20.5%
特別損益 Extraordinary profit/losses - net	-2.9	4.4	-7.3	-0.3	-7.5	7.1
税引前利益 Net income before income taxes	22.9	33.6	-10.7 -31.8%	44.7	49.1	-4.5 -9.1%
税金費用・少数株主利益 Income taxes and minority interests	6.7	11.5	-4.9	14.7	17.8	-3.1
当期純利益 Net income	16.3	22.0	-5.8 -26.2%	30.0	31.4	-1.4 -4.4%

## 08/3期 営業外収支見込

金利収支	-29億円
持分法損益	+104
受取配当金	+11
負ののれん	+30
その他	-6
計	+110

## 08/3期 特別損益見込

補償金・賠償金	-2億円
固定資産除売却	+25
減損損失	-4
無償修理負担金	-19
その他	-3
計	-3

# 事業セグメント別内訳 (十億円)

Segment Information (billion yen)

		中間期 1st half Results			通期 Full-year		
		'07/9	'06/9	増減 Change	'08/3 見通し Forecast	'07/3	増減 Change
売上高 Sales	鉱山・基礎素材 Mining and Fundamental Materials	70.1	52.7	17.4 33.1%	127.0	113.6	13.4 11.8%
	中間素材 Intermediate Materials	125.4	122.4	3.0 2.4%	252.3	249.3	3.0 1.2%
	組立加工 Parts Manufacturing and Assembly	76.9	79.2	-2.3 -2.9%	157.2	161.8	-4.6 -2.8%
	環境・リサイクル Environmental Engineering and Metals Recycling	34.7	25.0	9.7 38.7%	65.2	53.4	11.9 22.2%
	エンジニアリング Engineering	11.2	16.0	-4.8 -29.9%	27.0	46.2	-19.3 -41.7%
	サービス等 Services	30.8	30.1	0.7 2.3%	60.6	61.8	-1.2 -1.9%
	消去等 Elimination	-50.0	-41.3	-8.7	-79.2	-94.5	15.3
	連結 Consolidated	299.1	284.1	15.1 5.3%	610.0	591.5	18.5 3.1%
営業利益 Operating income	鉱山・基礎素材 Mining and Fundamental Materials	6.9	4.9	2.0 41.0%	13.6	11.0	2.6 23.7%
	中間素材 Intermediate Materials	6.7	10.9	-4.1 -38.0%	12.0	18.3	-6.4 -34.7%
	組立加工 Parts Manufacturing and Assembly	0.4	0.2	0.3 178.5%	1.0	1.6	-0.5 -34.6%
	環境・リサイクル Environmental Engineering and Metals Recycling	2.9	1.9	1.0 51.5%	4.5	3.2	1.3 41.8%
	エンジニアリング Engineering	0.2	0.5	-0.4 -68.2%	1.1	2.8	-1.7 -61.0%
	サービス等 Services	1.0	0.8	0.2 21.2%	1.9	1.7	0.2 10.1%
	消去等 Elimination	0.2	0.5	-0.2	-0.1	0.2	-0.3
	連結 Consolidated	18.4	19.7	-1.3 -6.5%	34.0	38.9	-4.9 -12.5%



三井金属



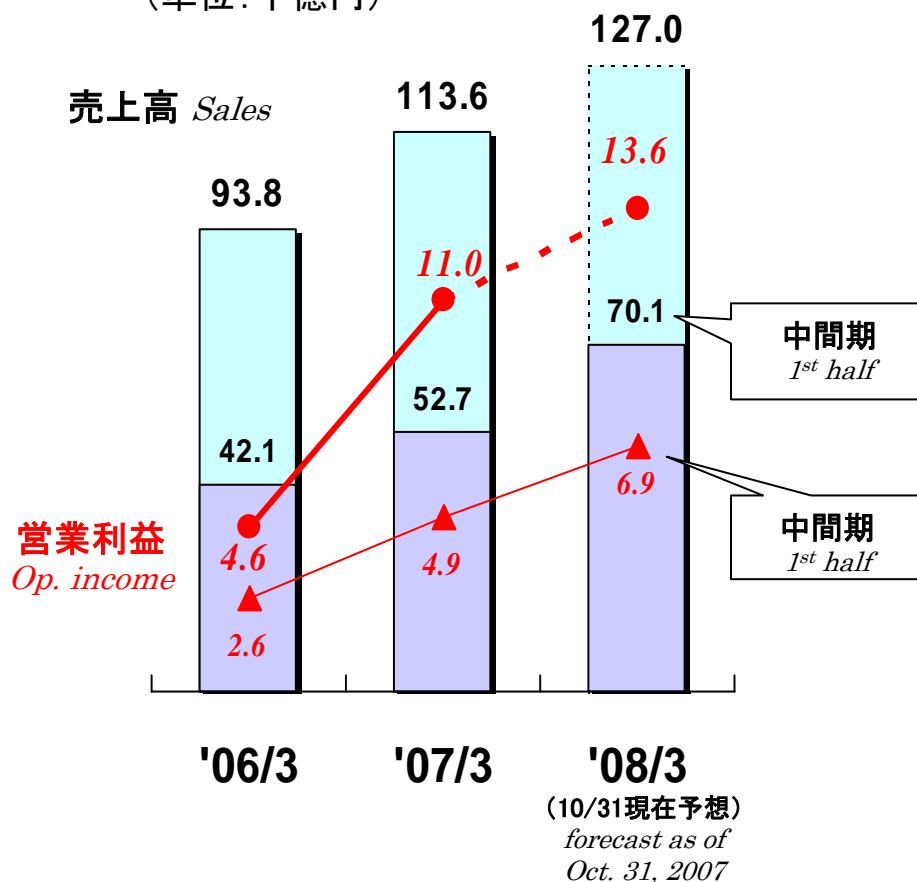
三井金属

# 主要セグメントの業績(1) 鉱山・基礎素材

Performance by Segment (1) Mining and Fundamental Materials (billion yen)

亜鉛相場軟化だが、ヘッジ含めた亜鉛実効レートは前期(\$2,000/t)を上回り増益

(単位:十億円)

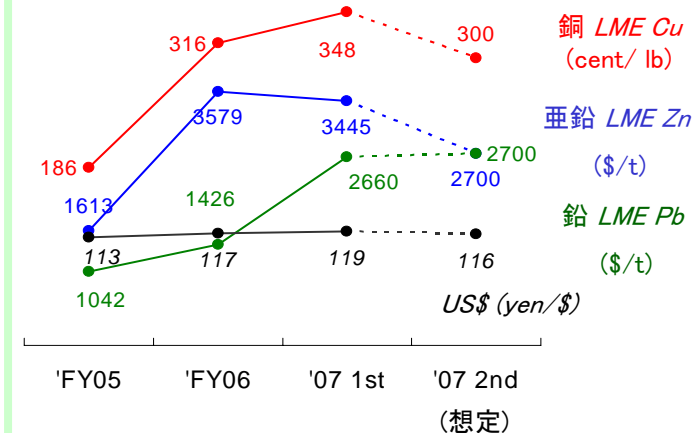


## 営業利益の増減説明 (概算)

	[06/9→07/9] (半期比較)	[07/3→08/3] (通期比較)
為替レート	2 億円	億円
相場 (亜鉛)	17	35
在庫評価益	12	12
その他	△11	△21
<b>合計</b>	<b>20 億円</b>	<b>26 億円</b>
【参考:亜鉛実効レート】	[07上期] 2,700 \$/t	[07下期] 2,700 \$/t

## 地金価格・為替 (市中相場平均)

Market Prices and Rates (average of the year)





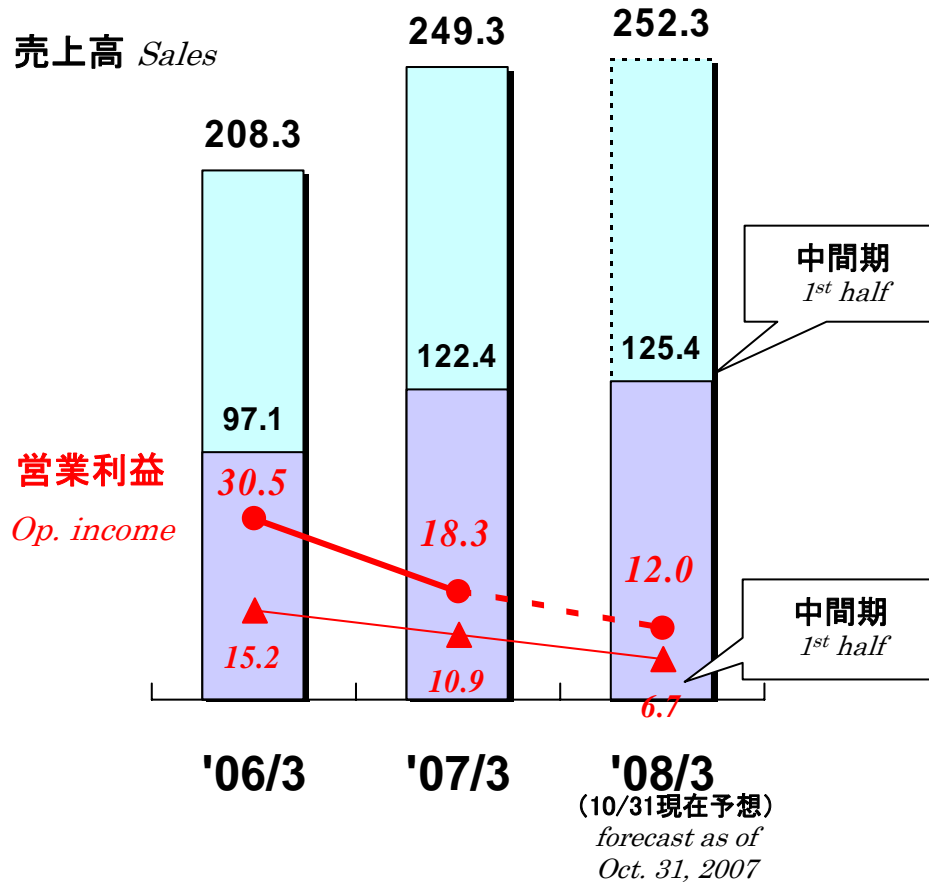
三井金属

# 主要セグメントの業績(2) 中間素材

Performance by Segment (2) Intermediate Materials (billion yen)

液晶関連素材量的回復も、価格下落響く

(単位:十億円)



## 営業利益の増減説明

[06/9→07/9 (半期比較) Δ41億円]

- ・TAB/COF数量回復したが、価格下落加速
- ・ITOターゲットは在庫評価損の影響大きい

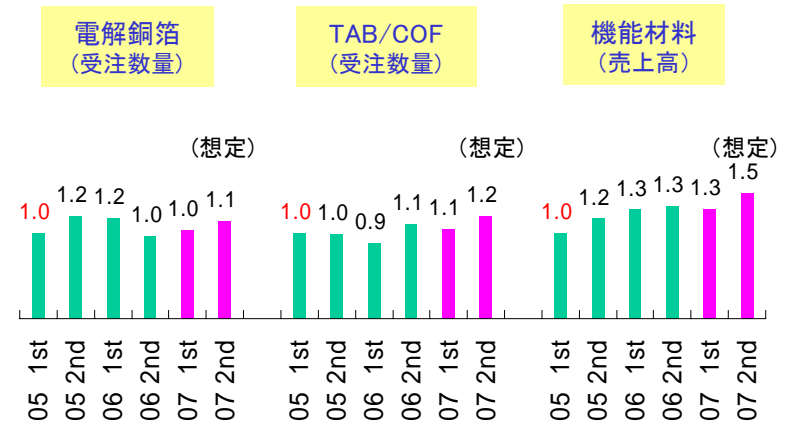
[07/3→08/3 (通期比較) Δ63億円]

- ・銅箔は増益続くが、TAB/COF価格下落加速

## 主要製品の受注動向

(05年上期を1とした指数)

(Products Volume Index:05 1st half=1)







三井金属

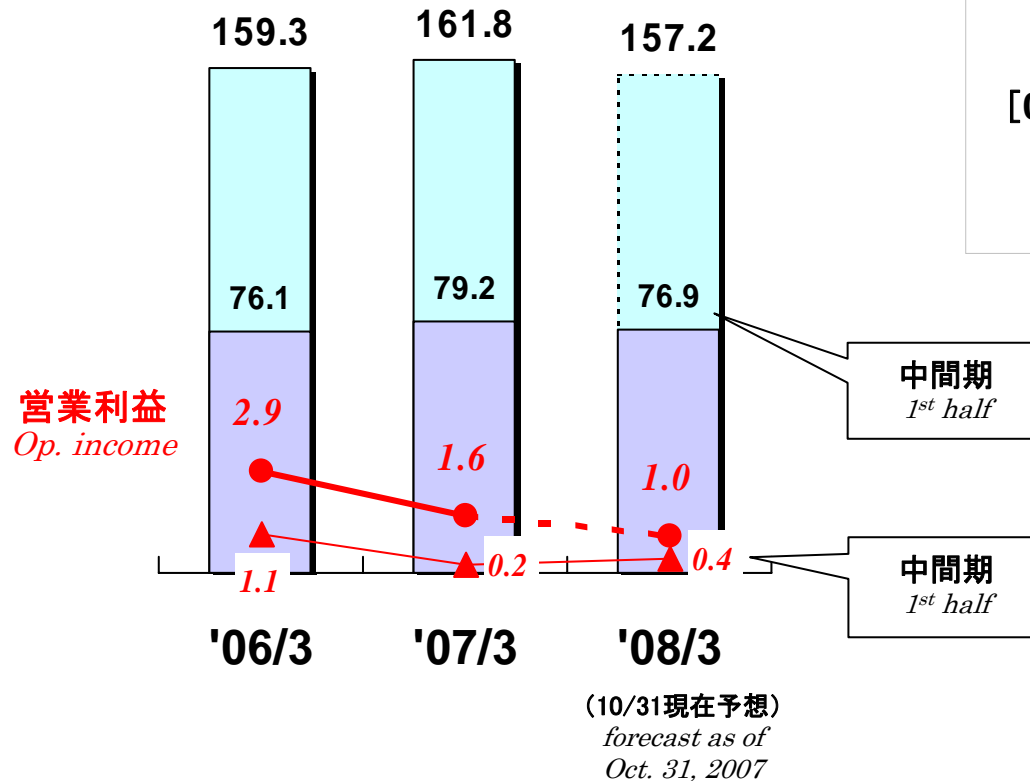
## 主要セグメントの業績 (3) 組立加工

Performance by Segment (3) Parts Manufacturing and Assembly (billion yen)

収益改善への打ち手実施中。減益傾向は底打ち。

(単位：十億円)

売上高 Sales



### 営業利益の増減説明

[06/9→07/9 (半期比較) +3億円]

- ・ドアロックは減収だが、減益に歯止め
- ・触媒は軽自動車、二輪車向け好調。
- ・ダイカストは減販で苦戦

[07/3→08/3 (通期比較) △5億円]

- ・品質、生産管理面の改善活動で、上期を底に収益増加を図る。



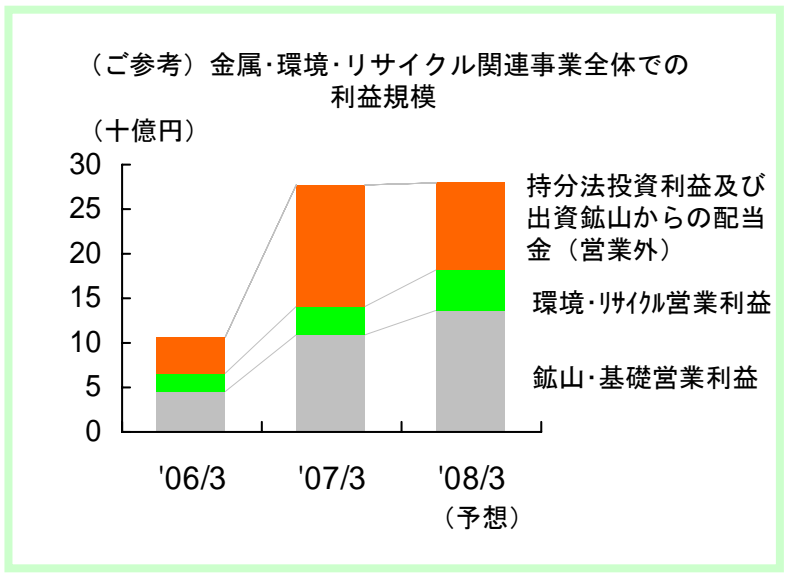
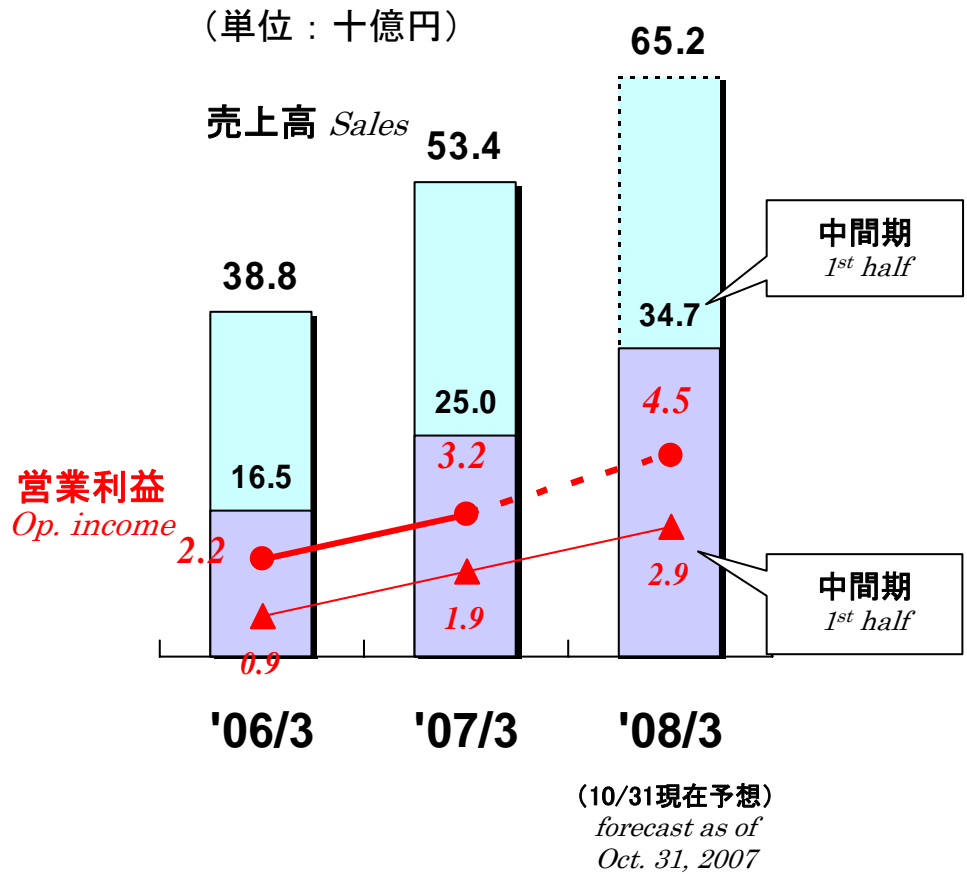
三井金属

# 主要セグメントの業績 (4) 環境・リサイクル

Performance by Segment (4) Environmental Engineering and Metals Recycling (billion yen)

鉛価格上昇と好調なバッテリー向け需要を背景に増収増益

営業利益の増減説明  
[06/9→07/9 (半期比較) +10億円]  
・ 金属価格上昇  
[07/3→08/3 (通期比較) +13億円]  
・ 金属価格上昇



# 設備投資・減価償却

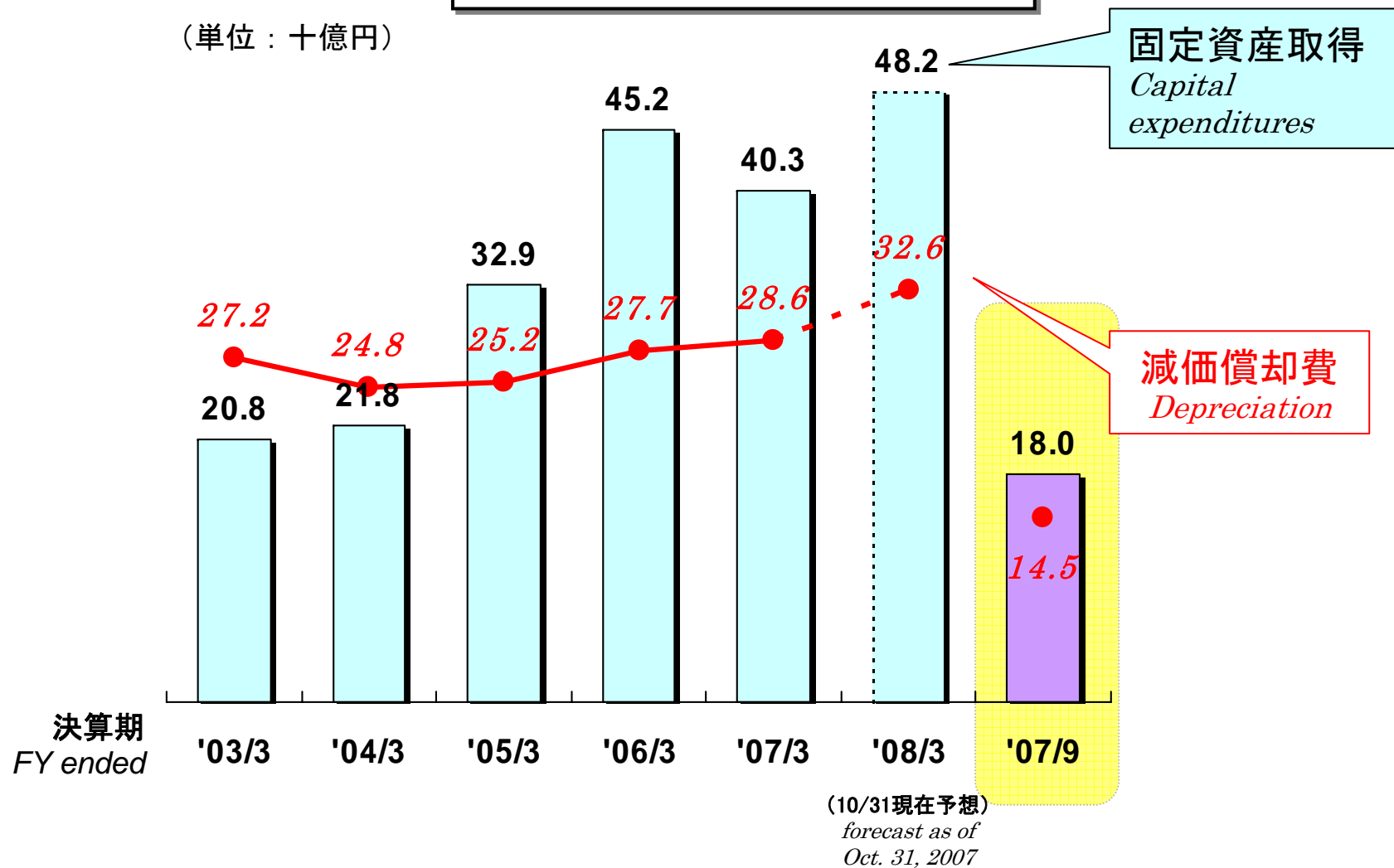


三井金属

CAPEX and Depreciation (billion yen)

将来の飛躍に向けて積極的投資を継続

(単位：十億円)



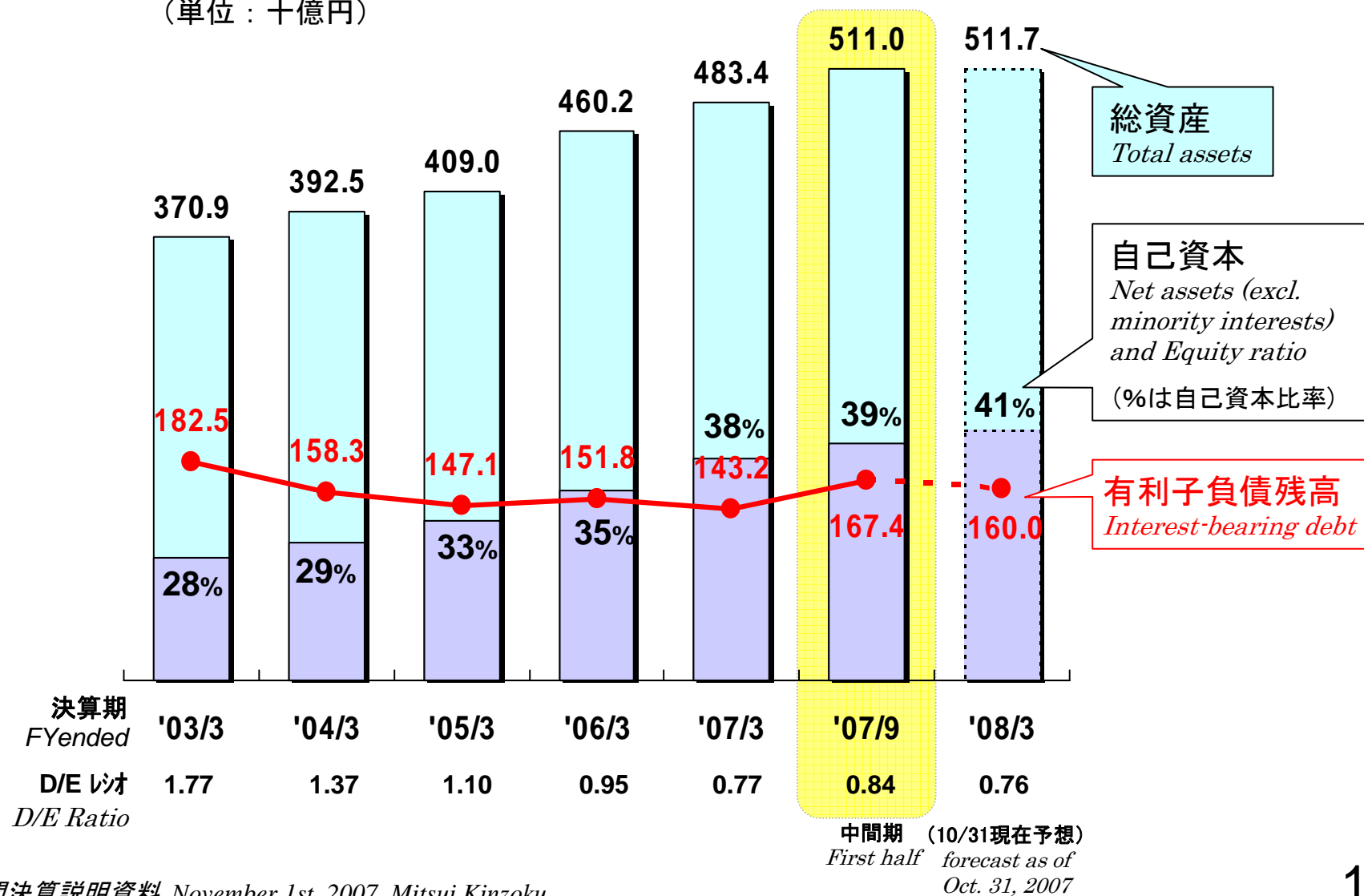
# 財政状態



三井金属

Financial Position at Term Ends (billion yen)

(単位：十億円)

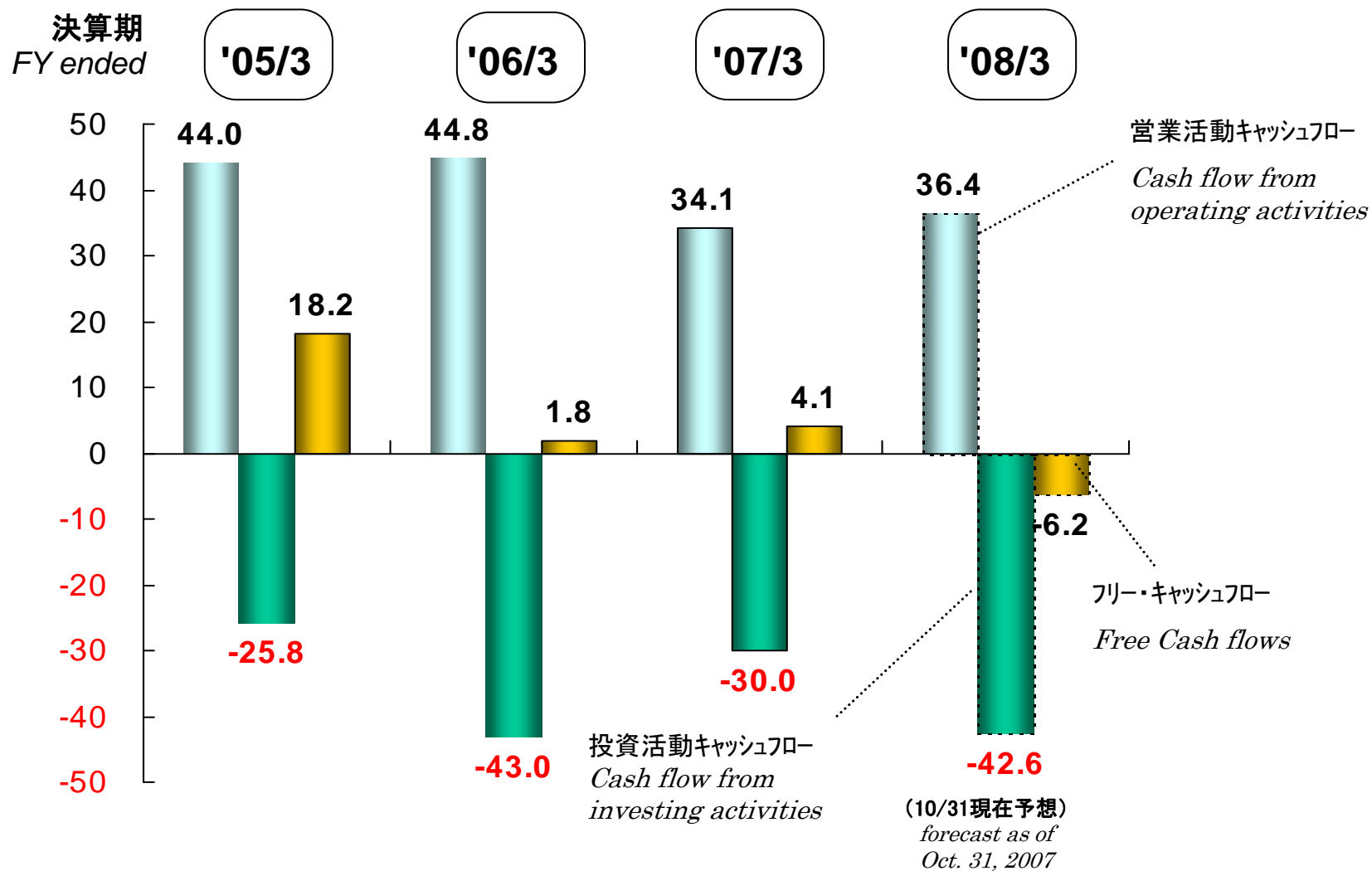


# キャッシュフロー



三井金属

Cash Flows (billion yen) (単位：十億円)



# 各種經營指標

Profitability Indexes



三井金屬

